

# BEZPIECZEŃSTWO DZIECKA

KOLOROWANKA



Komenda Wojewódzka Policji z siedzibą w Radomiu  
Wydział Prewencji



## *Drogie dzieci*

*Oddajemy w Wasze ręce kolorowankę, która poprzez zabawę pozwoli Wam zapoznać się z czyhającymi wokół zagrożeniami. Mamy nadzieję, że rysunki połączone z rozwiązywaniem zagadek i krzyżówek oraz podstawowymi poradami prewencyjnymi, uświadomią Wam jak łatwo jest ulec wypadkowi.*

*Przeczytajcie dokładnie treści zawarte w tej kolorowance, a wiedza jaką zdobędziecie pozwoli Wam niewątpliwie uniknąć wielu zagrożeń.*

*Życzymy miłej zabawy!*




*Mazowieccy Policjanci*

**Komenda Wojewódzka Policji z siedzibą w Radomiu  
Wydział Prewencji**

**[www.mazowiecka.policja.gov.pl](http://www.mazowiecka.policja.gov.pl)**

# Bądź bezpieczny w domu

Nigdy nie otwieraj obcemu




Rodzice mają do Ciebie zaufanie pozostawiając pod Twoją opieką całe mieszkanie.

Ufają, że będziesz zachowywał się grzecznie, mądrze i rozważnie.

# Bezpieczna zabawa w domu

Po pierwsze:


Gaz jest silnie trujący i łatwopalny



Uwaga! Rebus:



**rnek = z**



Nie używaj  
kuchenki gazowej!

Nie włączaj palników!

Nie odkręcaj zaworów  
w butli z gazem!

Po drugie:

Z prądem nie ma żartów



**Pamiętaj!**

**Nigdy nie dotykaj mokrymi rękoma urządzeń elektrycznych.**

Uwaga! Rebus:

**p**

**ę = q**



**ka = d**

Drodzy rodzice, gdy będę sam w domu nigdy nie będę:


1. ....
2. ....
3. ....
4. ....
5. ....

# Obcy, to ktoś:

kogo nie znamy, do kogo nie mamy zaufania,  
kto może wyrządzić dziecku krzywdę.



Nie przyjmuj prezentów od obcych.




Nie wsiadaj do obcego samochodu.

Zagadka:

Co zamyka i otwiera drzwi? .....



Nie zostawiaj klucza pod wycieraczką.



Nie noś klucza na szyi.



# Bezpieczeństwo w sieci

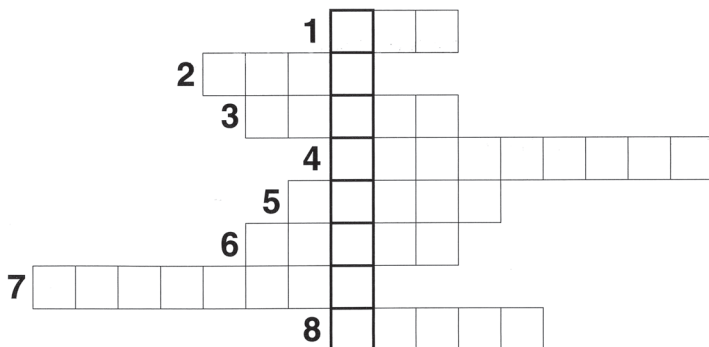


**Uwaga!** Jeśli nie musisz nie ujawniaj swojego imienia i nazwiska, adresu i numeru telefonu.



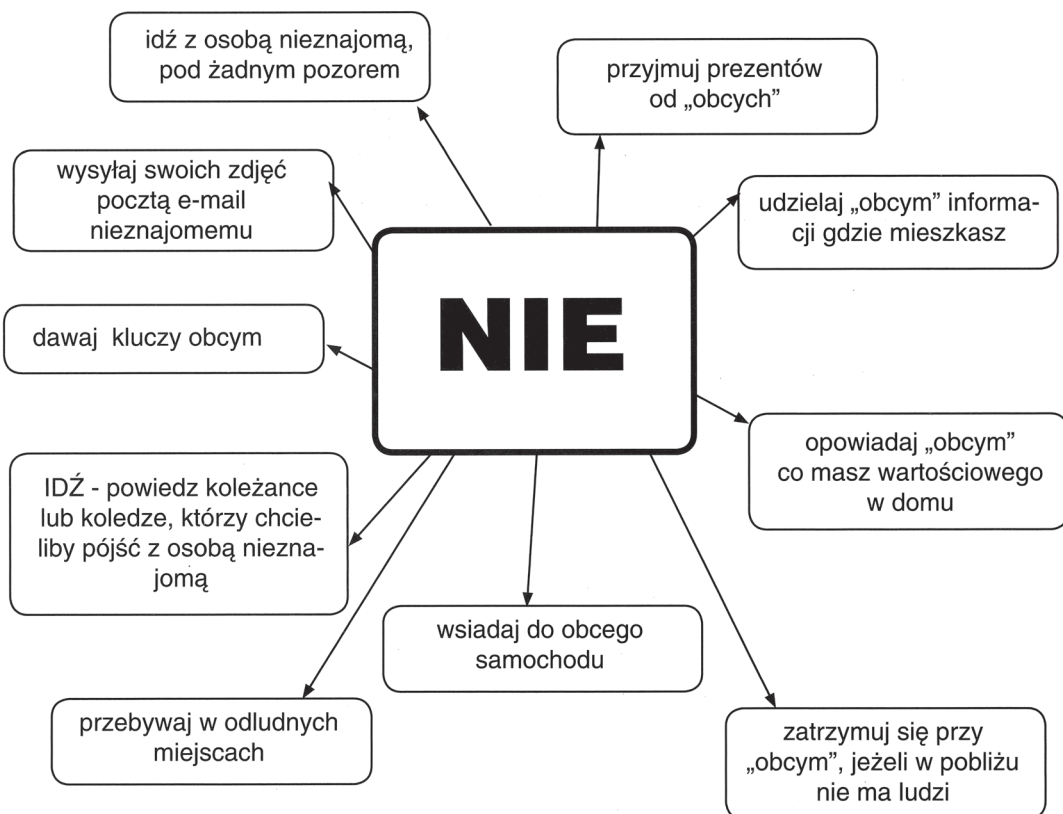
Nigdy nie możesz mieć pewności z kim rozmawiasz w internecie.





1. Ma cztery kopyta i długą grzywę
2. Można przez nie wyrzeć
3. Mieszka w nim król
4. Kieruje ruchem
5. Jest mała, szybko lata i byczy
6. Mały kot
7. Chronią ręce
8. Ma kierownicę, dwa koła i pedały

## Czego nie należy robić, gdy spotykamy „złego obcego”?



# Bądź bezpieczny na podwórku

Gdy przejazdkę oferuje ktoś nie znany Tobie

Powiedz: „NIE, DZIĘKUJĘ”

Kiedy obcy Cię częstuje

Ciastkiem z kremem, pączkiem z dżemem


Powiedz: „NIE, DZIĘKUJĘ”

O zdarzeniu powiedz tacie, mamie


I opowiedz całe im spotkanie.

## Pamiętaj!

Na podwórku musisz sam zadbać o swoje bezpieczeństwo.



# Nigdy nie baw się w pobliżu torów




Uwaga! Rebus:




T=Y

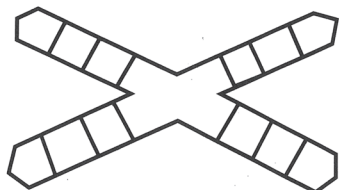
## Tajemnicze znaki



Przejazd kolejowy  
z zaporami




Przejazd kolejowy  
bez zapor




Krzyż św. Andrzeja  
przed przejazdem  
jednotorowym

# Zadbaj o swoje bezpieczeństwo podczas wypoczynku na wsi

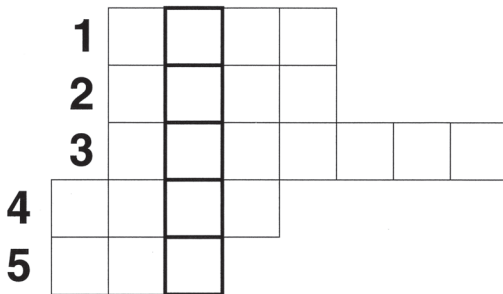


## Pamiętaj!

- Każda maszyna pracująca stanowi potencjalne zagrożenie dla dziecka.
- Każdy kontakt ze zwierzętami gospodarczymi wiąże się z ryzykiem.
- Każda praca z chemicznymi środkami ochrony roślin niesie niebezpieczeństwo zatrucia.



# Nie rozpalaj ogniska w lesie




1. Jeździ po nich pociąg
2. Pies nim merda, gdy się cieszy
3. Rozdaje grzecznym dzieciom prezenty
4. Wytwarzają go drzewa w procesie fotosyntezy, składnik powietrza
5. Ma cztery kopyta i długą grzywę

Zagadka:


Las płonie szybko, zaś rośnie .....

# Bądź bezpieczny w drodze do szkoły



Pamiętaj!

Przez ulicę przechodź tylko w miejscach do tego wyznaczonych.





Kto zamierza przejść ulicę  
 musi poznać tajemnicę:  
 Na chodniku przystań bokiem,  
 popatrz w lewo bystrym okiem.  
 Skieruj w prawo wzrok sokoli,  
 znów na lewo spójrz powoli.  
 Jezdnia wolna - więc swobodnie  
 mogą przez nią przejść przechodnie.

(E.J.Frączak)

## Tajemnicze znaki


Znaki  
ostrzegawcze



Przejście dla pieszych



Uwaga dzieci



Sygnaly świetlne

Znaki  
nakazu



Droga dla pieszych



Zakaz ruchu pieszych



koniec drogi dla pieszych

Znaki  
informacyjne



Agatka



Przejście dla pieszych



Przejście dla pieszych  
i przejazd dla rowerzystów

Zagadka:

Kiedy można przejść na drugą stronę ulicy?

Kiedy światło jest .....



Zapamiętaj numer alarmowy: **112**



rysunki: Patryk Barzyk, Jarosław Majewski  
opracowanie: Monika Sokółowska