

# KPP W KOZIENICACH

<https://mazowiecka.policja.gov.pl/wkz/aktualnosci/24382,Dwa-lata-funkcjonowania-Krajowej-Mapy-Zagrozen-Bezpieczenstwa.html>


2020-10-21, 12:00

## DWA LATA FUNKCJONOWANIA KRAJOWEJ MAPY ZAGROŻEŃ BEZPIECZEŃSTWA

Data publikacji 25.10.2018

**20 września br. minęło 2 lata od wdrożenia Krajowej Mapy Zagrożeń Bezpieczeństwa na terenie garnizonu mazowieckiego. Rozwiązanie wypracowane przez Policję, na podstawie społecznych sugestii, od samego początku jego funkcjonowania spotkało się ze społeczną aprobatą, o czym świadczy aktywność użytkowników w zakresie korzystania z możliwości dzielenia się swoimi spostrzeżeniami na temat występujących zjawisk, wpływających negatywnie na ich poczucie bezpieczeństwa.**

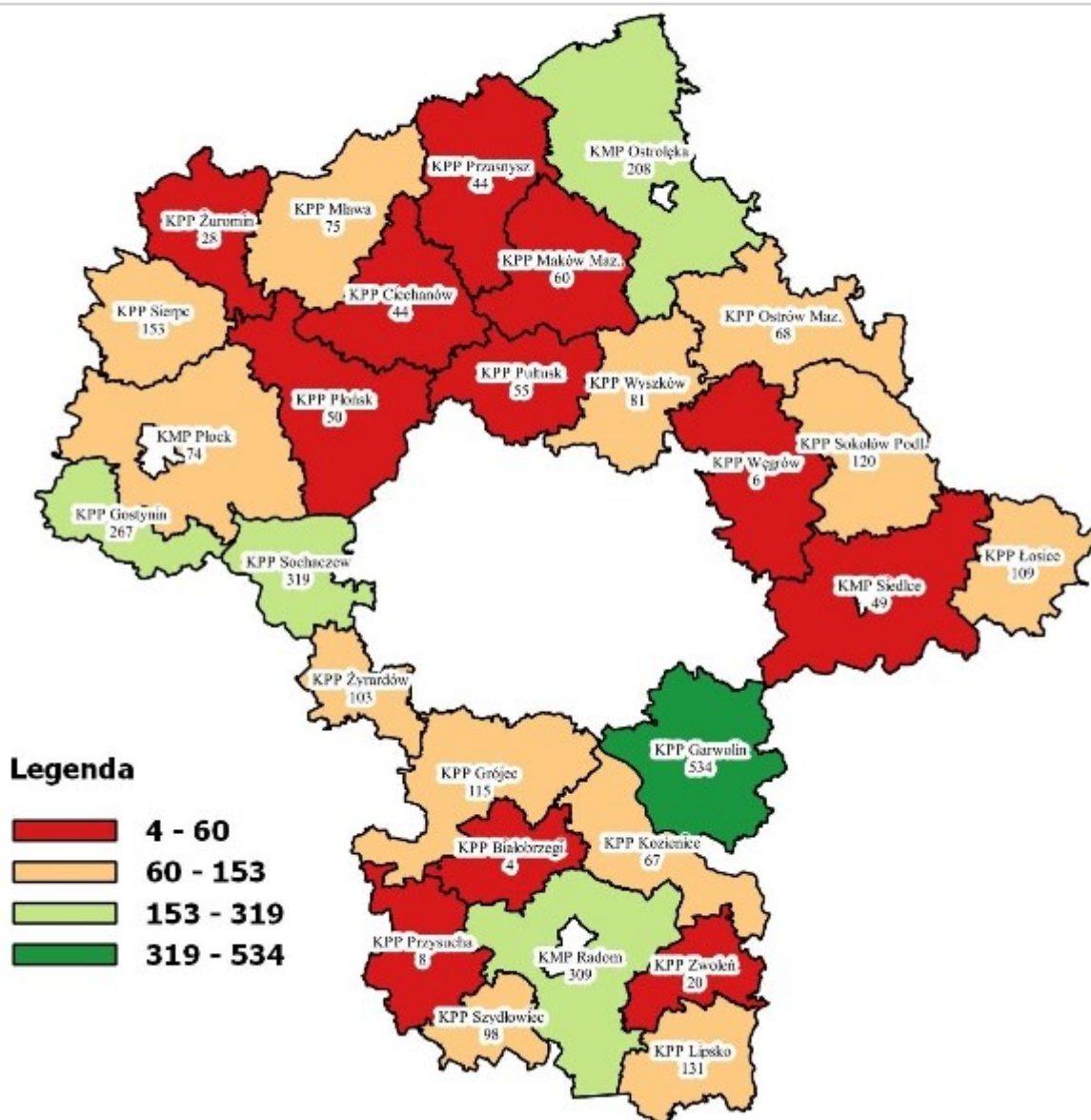
W Wydziale Prewencji KWP zs. w Radomiu policjanci przeprowadzili analizę danych statystycznych w zakresie funkcjonowania KMZB za okres 2 lat. Wykazała ona, że do tej pory na terenie garnizonu mazowieckiego było 42 891 zgłoszeń. Największą liczbę zgłoszeń na terenie garnizonu mazowieckiego odnotowano w KMP Radom 4150. Natomiast najmniej zgłoszeń odnotowano w KPP Zwoleń 451. Przeliczając liczbę zgłoszeń na 10 tys. mieszkańców, najwięcej zgłoszeń odnotowano w KPP Białobrzegi 432, zaś najmniej w KPP Płońsk 110.



| KPP/KMP           | Liczba zgłoszeń | liczba zgłoszeń na 10 tys. mieszkańców |
|-------------------|-----------------|--|
| Białobrzegi       | 1448            | 432                                    |
| Garwolin          | 4078            | 375                                    |
| Przysucha         | 1324            | 312                                    |
| Żuromin           | 1067            | 270                                    |
| Ciechanów         | 2331            | 258                                    |
| Gostynin          | 1141            | 250                                    |
| Wyszków           | 1777            | 240                                    |
| Sokołów Podlaski  | 1308            | 238                                    |
| Mława             | 1723            | 234                                    |
| Kozienice         | 1398            | 229                                    |
| Lipsko            | 781             | 224                                    |
| Pułtusk           | 1130            | 218                                    |
| Łosice            | 675             | 214                                    |
| Maków Mazowiecki  | 921             | 201                                    |
| Sierpc            | 1006            | 191                                    |
| Sochaczew         | 1559            | 183                                    |
| Szydłowiec        | 733             | 183                                    |
| Ostrów Mazowiecka | 1309            | 178                                    |
| Żyrardów          | 1302            | 171                                    |
| Przasnysz         | 866             | 163                                    |
| Węgrów            | 1066            | 160                                    |
| Grójec            | 1498            | 152                                    |
| Siedlce           | 2385            | 150                                    |
| Ostrołęka         | 1850            | 131                                    |
| Zwoleń            | 451             | 123                                    |
| Płock             | 2647            | 114                                    |
| Radom             | 4150            | 113                                    |
| Płońsk            | 967             | 110                                    |
| <b>KWP Radom</b>  | <b>42891</b>    | <b>182</b>                             |

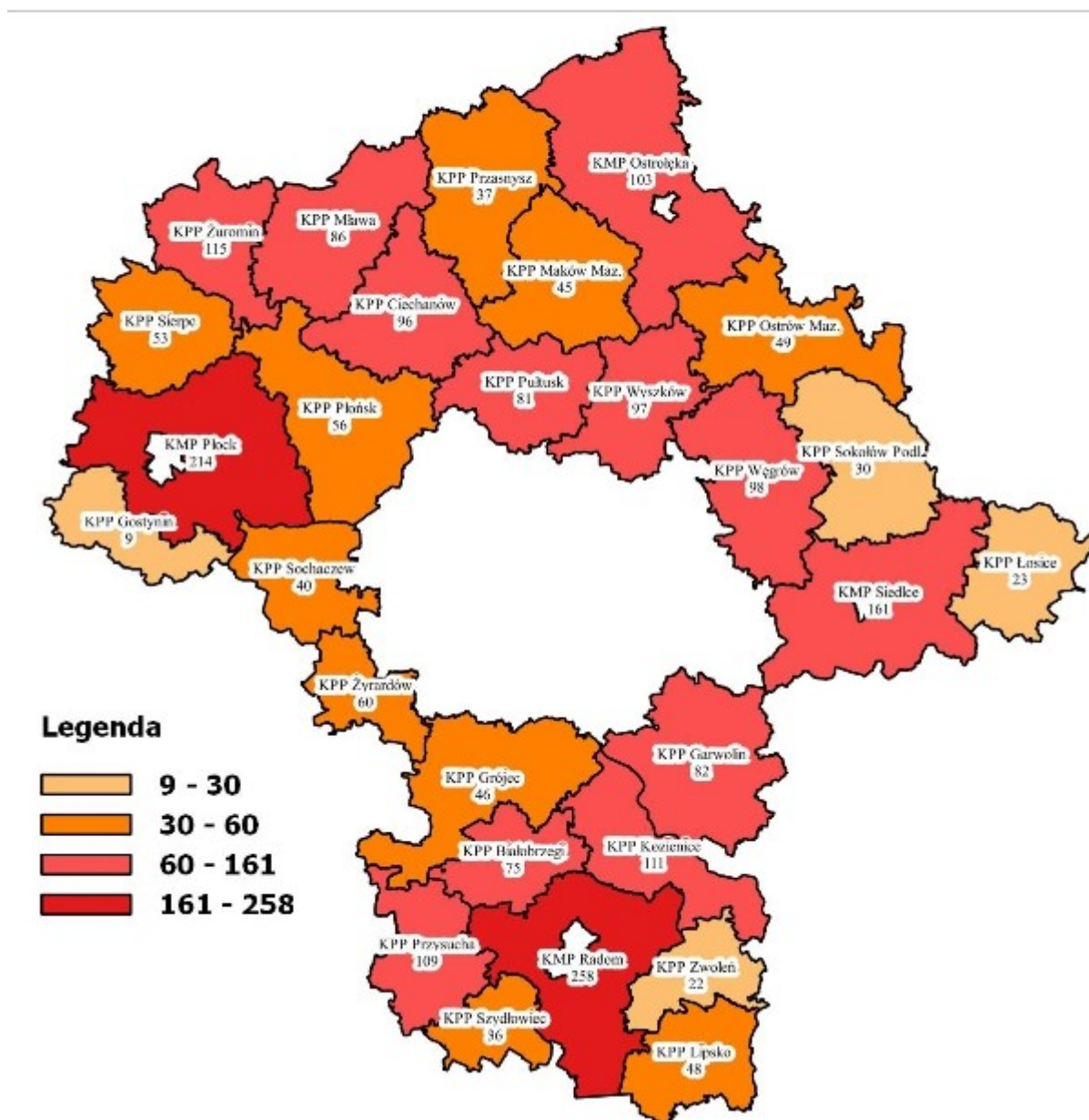
Rozpatrując kwestię zgłoszeń potwierdzonych czy też wyeliminowanych należy stwierdzić, że na obszarze garnizonu mazowieckiego takich sygnałów było 3 198, co stanowi ponad 15% wszystkich zgłoszeń potwierdzonych. Najwięcej wyeliminowanych zgłoszeń odnotowano w KPP Garwolin 534. Natomiast najmniej w KPP Białobrzegi 4.

## Liczba zgłoszeń w statusie "potwierdzone/wyeliminowane"



Aby dokonać analizy stopnia zaangażowania poszczególnych jednostek Policji garnizonu mazowieckiego w proces eliminacji zagrożeń w statusie „potwierdzone” podzielono omawiany zakres czasu na trzy okresy: 2016 rok, 2017 rok, 2018 rok. W 2016 roku zagrożeń w statusie „potwierdzone” było 2 240, w 2017 - 8 417, natomiast w 2018 roku 7 272.

## Zagrożenia pozostające w statusie „potwierdzone”



WP KWP zs. w Radomiu/AC



[Film w formacie nieobsługiwany przez odtwarzacz. Pobierz plik](#) (format flv - rozmiar 14.92 MB)