

KPP W PRZASNYSZU


<https://mazowiecka.policja.gov.pl/wpz/aktualnosci/24800,Dwa-lata-funkcjonowania-Krajowej-Mapy-Zagrozen-Bezpieczenstwa.html>

2023-02-06, 05:06

DWA LATA FUNKCJONOWANIA KRAJOWEJ MAPY ZAGROŻEŃ BEZPIECZEŃSTWA

Data publikacji 13.11.2018

20 września br. minęło 2 lata od wdrożenia Krajowej Mapy Zagrożeń Bezpieczeństwa na terenie garnizonu mazowieckiego. Rozwiązanie wypracowane przez Policję, na podstawie społecznych sugestii, od samego początku jego funkcjonowania spotkało się ze społeczną aprobatą, o czym świadczy aktywność użytkowników w zakresie korzystania z możliwości dzielenia się swoimi spostrzeżeniami na temat występujących zjawisk, wpływających negatywnie na ich poczucie bezpieczeństwa.

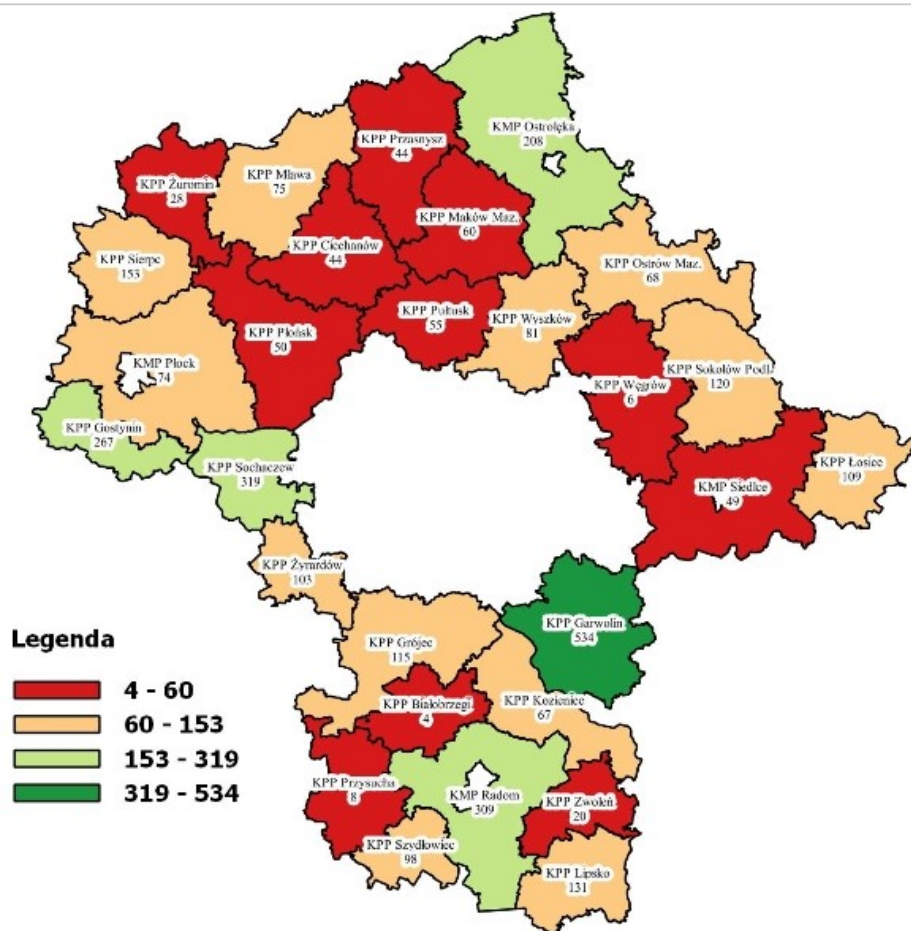


W Wydziale Prewencji KWP zs. w Radomiu policjanci przeprowadzili analizę danych statystycznych w zakresie funkcjonowania KMZB za okres 2 lat. Wykazała ona, że do tej pory na terenie garnizonu mazowieckiego było 42 891 zgłoszeń. Największą liczbę zgłoszeń na terenie garnizonu mazowieckiego odnotowano w KMP Radom 4150. Natomiast najmniej zgłoszeń odnotowano w KPP Zwoleń 451. Przeliczając liczbę zgłoszeń na 10 tys. mieszkańców, najwięcej zgłoszeń odnotowano w KPP Białobrzegi 432, zaś najmniej w KPP Płońsk 110.

KPP/KMP	Liczba zgłoszeń	liczba zgłoszeń na 10 tys. mieszkańców
Białobrzegi	1448	432
Garwolin	4078	375
Przysucha	1324	312
Żuromin	1067	270
Ciechanów	2331	258
Gostynin	1141	250
Wyszaków	1777	240
Sokołów Podlaski	1308	238
Mława	1723	234
Kozienice	1398	229
Lipsko	781	224
Pułtusk	1130	218
Łosice	675	214
Maków Mazowiecki	921	201
Sierpc	1006	191
Sochaczew	1559	183
Szydłowiec	733	183
Ostrów Mazowiecka	1309	178
Żyrardów	1302	171
Przasnysz	866	163
Węgrów	1066	160
Grójec	1498	152
Siedlce	2385	150
Ostrołęka	1850	131
Zwoleń	451	123
Płock	2647	114
Radom	4150	113
Płońsk	967	110
KWP Radom	42891	182

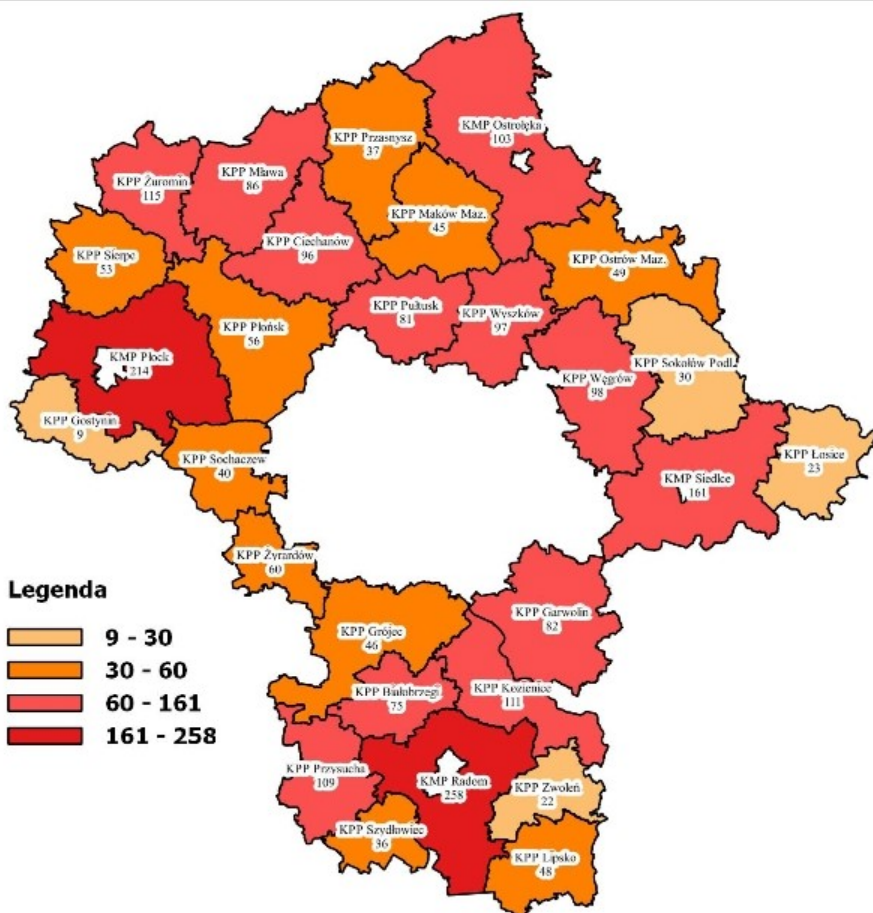
Rozpatrując kwestię zgłoszeń potwierdzonych czy też wyeliminowanych należy stwierdzić, że na obszarze garnizonu mazowieckiego takich sygnałów było 3 198, co stanowi ponad 15% wszystkich zgłoszeń potwierdzonych. Najwięcej wyeliminowanych zgłoszeń odnotowano w KPP Garwolin 534. Natomiast najmniej w KPP Białobrzegi 4.

Liczba zgłoszeń w statusie "potwierdzone/wyeliminowane"



Aby dokonać analizy stopnia zaangażowania poszczególnych jednostek Policji garnizonu mazowieckiego w proces eliminacji zagrożeń w statusie „potwierdzone” podzielono omawiany zakres czasu na trzy okresy: 2016 rok, 2017 rok, 2018 rok. W 2016 roku zagrożeń w statusie „potwierdzone” było 2 240, w 2017 - 8 417, natomiast w 2018 roku 7 272.

Zagrożenia pozostające w statusie „potwierdzone”



WP KWP zs. w Radomiu/AC

PLIKI DO POBRANIA

14.92 MB